Uitbouwen (Inbouwen)

- Zet de auto op een hefbrug.



1. Maak de stekker van de uitlaatgastemperatuursensor los van de beugel.

2. Draai de bevestigingsmoer van de luchtafvoerbuis van de turbocompressor op de steunbeugel los.

Bew. 7055B54 BESCHERMING/AFDEKKING ONDER MOTORRUIMTE - U.I.



1. Draai de bevestigingsbouten van de luchtafvoerbuis van de turbocompressor aan de zijde van de turbocompressor los.



1. Til de veer (1a) op en maak de luchtafvoerbuis van de turbocompressor (1b) los van de slang (1c).

- Verwijder de buis.

- Verwijder de pakking.

1. Maak de klem (1a) los en maak de mof (1b) los van de luchtafvoerbuis van de turbocompressor (1c).

Inbouwen (Uitbouwen)

- Sluit de mof aan op de luchtafvoerbuis van de turbocompressor en maak de bijbehorende klem vast.

- Plaats de luchtafvoerslang van de turbocompressor en sluit deze aan op de buis.

- Draai de bevestigingsbouten van de luchtafvoerbuis van de turbocompressor aan de zijde van de turbocompressor vast.
  Bew. 7055B54 BESCHERMING/AFDEKKING ONDER MOTORRUIMTE - U.I.
- Draai de bevestigingsmoer van de luchtafvoerbuis van de turbocompressor op de steunbeugel vast.

- Bevestig de stekker van de uitlaatgastemperatuursensor aan de bijbehorende beugel.
- Verwijder de auto van de hefbrug.